

Asalite LED Ceiling Lamp IP44 E27

Asalite LED Mennyezeti Lámpa
IP44 E27

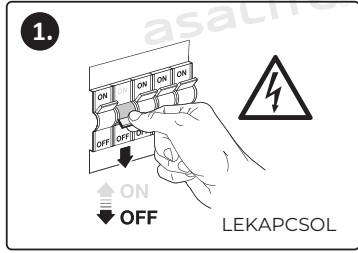


USER
MANUAL

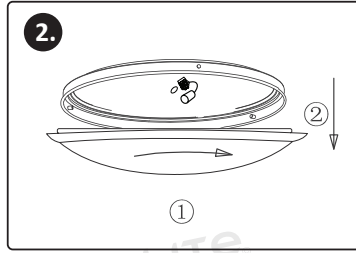
Asalite LED Mennyezeti Lámpa IP44 E27

Termékkód	Méret	Feszültség	Izzó	Garancia (év)	IP Védettség	EAN kód
ASAL0314	φ255x90mm	AC220-240V 50/60Hz	1x E27 (nem tartozék)	2	44	5999565667030
ASAL0315	φ325x100mm	AC220-240V 50/60Hz	2x E27 (nem tartozék)	2	44	5999565667054

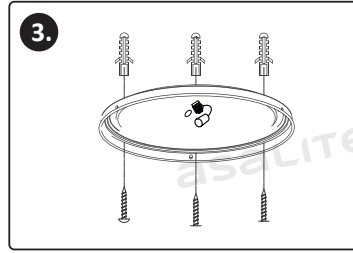
TELEPÍTÉS



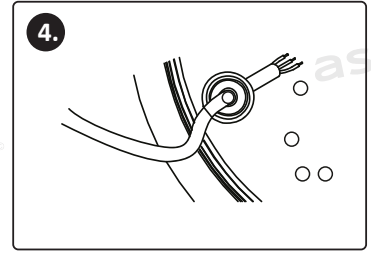
Áramtalanítsa a felszerelés megkezdése előtt.



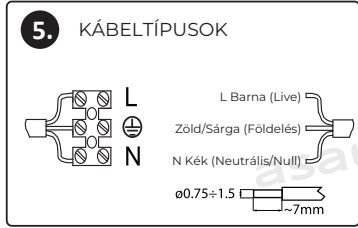
Tekerje le a műanyag búrát és távolítsa el a csavarokat. Nyissa fel a lámpabúrát.



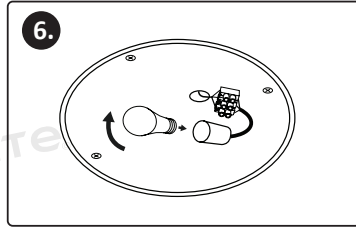
Fúrjon lyukakat a rögzítési pontoknak megfelelően.



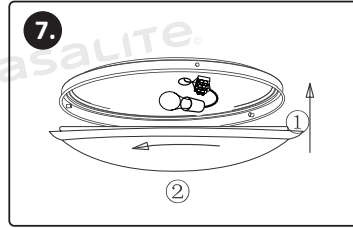
Vezesse át a vezetéket a lyukon és rögzítse a csavarokat.



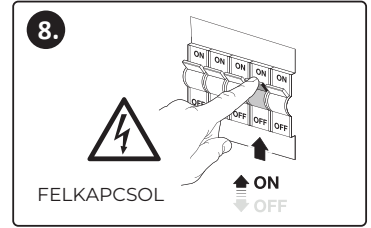
Nyissa ki a csatlakozó dobozt és kösse be a vezetékeket.



Tekerje be az izzót (nem tartozék) a foglalatba.



Tekerje vissza a műanyag búrát.



Visszakapcsolhatja az áramot.

FONTOS BIZTONSÁGI UTASÍTÁSOK!

- A termék ellenőrzése és javítása villanyszerelő által ajánlott!
- Há ennek a világítótestnek a külső rugalmas kábele vagy vezetéke megsérül, a veszély elkerülése érdekében azt kizárólag csak szakember cserélheti ki!
- Távolítson el minden csomagolást felszerelés előtt!
- Ne lépje túl a névleges feszültségi szintet!
- Ne szerelje ingatag falra!
- Rendellenes működés esetén áramtalanítsa és vegye fel a kapcsolatot az eladóval!
- A telepítés megkezdése előtt mindig kapcsolja ki az áramot!
- Egyes országokban az elektromos szerelési munkálatokat csak felhatalmazott villanyszerelő végezheti.

FONTOS INFORMÁCIÓ!

- Tartsa meg a vásárlásról szóló számlát a garanciáért.
- Nem vállalunk ingyenes garanciát: Rossz feszültség használata és helytelen felhelyezés esetén. Magán javítás vagy módosítás esetén. Rossz eszközök használata esetén. Szállítás vagy más balesetek sérülései esetén.

KARBANTARTÁS

Tisztítsa és ellenőrizze a terméket fél évente! Előbb nedves,puha kendővel,majd száraz kendővel törölje át a búrát! Elektromos részeit ne törölje! A sérülések elkerülése végett ne törölje le etanollal vagy benzinnel!

VIGYÁZAT!

A termék nem megfelelő telepítése áramütés veszéllyel járhat!

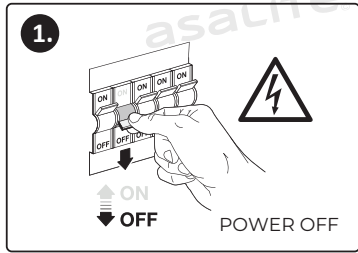
MI VAN A DOBOZBAN?

- 1x Mennyezeti lámpa
- 3x Csavar, 3x Típlí
- 1x Használati útmutató

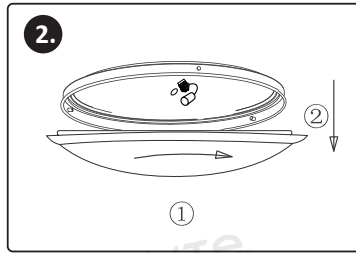
Asalite LED Ceiling Lamp IP44 E27

Product code	Product size	Network	Bulb	Warranty (year)	IP Protection	EAN code
ASAL0314	φ255x90mm	AC220-240V 50/60Hz	1x E27 (not included)	2	44	5999565667030
ASAL0315	φ325x100mm	AC220-240V 50/60Hz	2x E27 (not included)	2	44	5999565667054

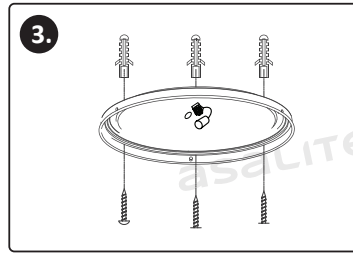
INSTALLATION



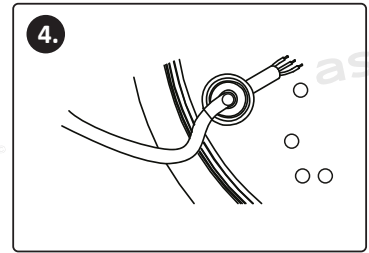
Turn the power off before installation.



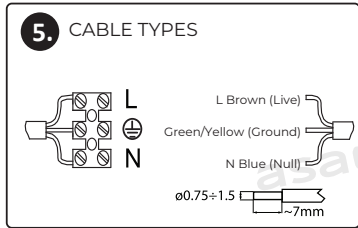
Remove the plastic frame and the screws. Open up the lampshade.



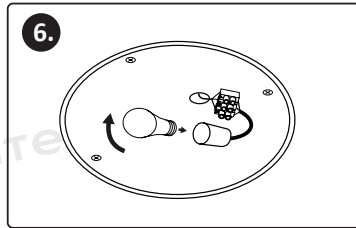
Drill holes according to the installation position.



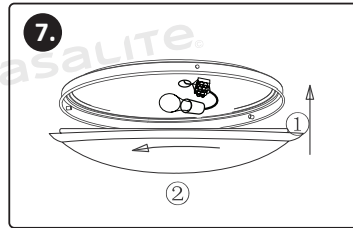
Plug the cable through the hole and install the screws.



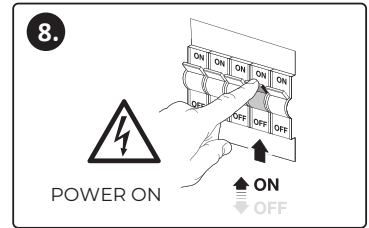
Open the junction box and connect the wires.



Screw the bulb (not included) into the socket.



Put back the plastic frame.



You can turn on the power.

IMPORTANT SAFETY INSTRUCTIONS!

- Install, check and repair should be done by an electrician!
- If the external flexible cable or cord of this luminary is damaged, it can only be replaced by a specialist to avoid danger!
- Take out all the packaging before installation!
- Do not exceed the rated voltage range!
- Do not install on unstable wall!
- In case the product works abnormal, cut off the power and contact the seller!
- Always turn off the power before starting installation.
- In some countries, electrical installation work may only be carried out by an authorized electrician.

IMPORTANT INFORMATION!

- Keep the purchase receipt for the warranty.
- We do not offer free warranty: Wrong voltage usage and incorrect installation. Self repair or modify. Usage of incorrect accessories, tools. Transportation or other accident damage.

MAINTENANCE

Clean and inspect every 6 months! Wipe the cover with damp soft cloth then dry cloth! Do not wipe the electric components! Do not wipe with ethanol or gasoline to avoid damage!

CAUTION!

Improper installation of the product may result in risk of electric shock!

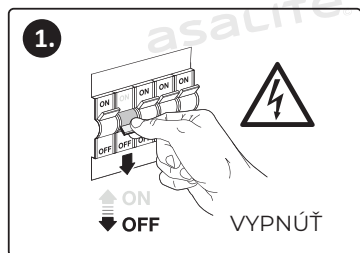
WHAT'S IN THE BOX?

- 1x Ceiling lamp
- 3x Screws, 3x Dowels
- 1x User manual

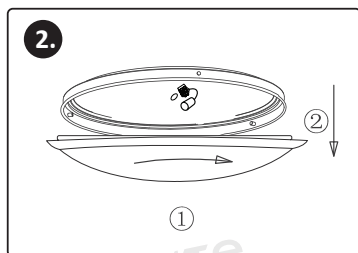
Asalite LED Stropné svietidlo IP44 E27

Kód produktu	Veľkosť produktu	Napätie	Žiarovka	Záruka (rok)	IP Ochrana	Kód EAN
ASAL0314	φ255x90mm	AC220-240V 50/60Hz	1x E27 (nie je zahrnutá)	2	44	5999565667030
ASAL0315	φ325x100mm	AC220-240V 50/60Hz	2x E27 (nie je zahrnutá)	2	44	5999565667054

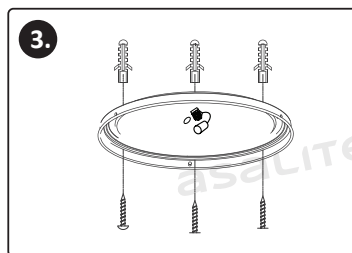
INŠTALÁCIA



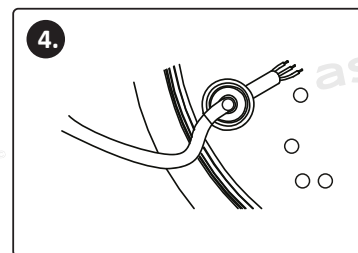
Pred začatím inštalácie odpojte napájanie.



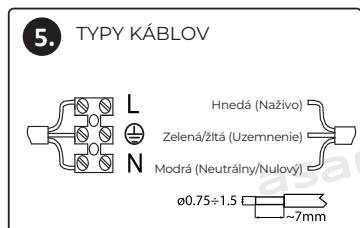
Odstráňte plastový rám a skrutky. Otvorte tienidlo lampy.



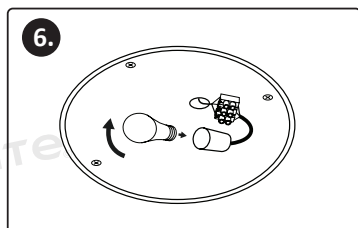
Vyvrťajte otvory podľa umiestnenia svietidla.



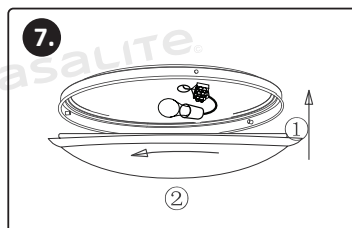
Zasuňte kábel cez otvor. Zaskrutkujte skrutky.



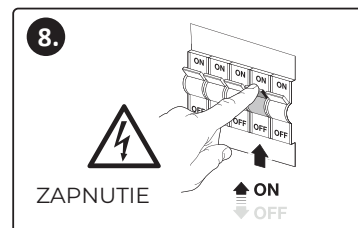
Otvorte rozvodnú skrinku. Pripojte káble.



Do objímky naskrutkujte žiarovku (nie je súčasťou dodávky).



Vráťte späť plastový rám.



Môžete znova zapnúť napájanie.

DÔLEŽITÉ BEZPEČNOSTNÉ POKYNY!

- Odporúča sa kontrola a oprava výrobku elektrikárom!
- Ak dôjde k poškodeniu vonkajšieho flexibilného kábla alebo vodiča tohto svetla, aby sa predišlo nebezpečenstvu môže byť nahradený iba odborníkom!
- Pred inštaláciou odstráňte všetky obaly!
- Neprekračujte menovité napätie!
- Neinštalujte na vrátku stenu!
- V prípade abnormálnej činnosti odpojte napájanie a kontaktujte predajcu!
- Pred začatím inštalacyjnych prác vždy vypnite prívod elektrického prúdu.
- V niektorých krajinách môžu elektroinštalačné práce vykonávať iba autorizovaní elektrikári.

DÔLEŽITÁ INFORMÁCIA!

- Uschovajte si doklad o kúpe na záruku.
- Neponúkame bezplatné záruky: V prípade použitia nesprávneho napätia a nesprávnej inštalácie. V prípade súkromnej opravy alebo úpravy. Pri použití nesprávnych nástrojov. V prípade poškodenia spôsobeného prepravou alebo inými nehodami.

ÚDRŽBA

Čistite a kontrolujte výrobok každých šesť mesiacov! Kryt utrite vlhkou mäkkou handričkou a potom suchou handričkou! Neutierajte elektrické časti! Aby ste zabránili poškodeniu, neotierajte etanolom alebo benzínom!

POZOR!

Nesprávna inštalácia produktu môže viesť k riziku úrazu elektrickým prúdom!

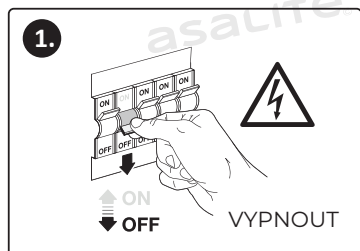
ČO JE V KRABICI?

1x Stropné svietidlo
3x Skrutka, 3x Hmoždinky
1x Návod na používanie

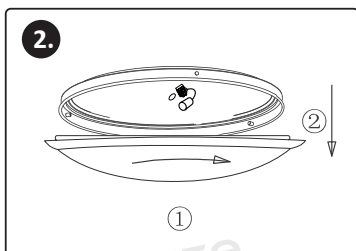
Asalite LED Stropní svítidlo IP44 E27

Kód produktu	Velikost produktu	Napětí	Žárovka	Záruka (rok)	IP Ochrana	Kód EAN
ASAL0314	φ255x90mm	AC220-240V 50/60Hz	1x E27 (není zahrnuto)	2	44	5999565667030
ASAL0315	φ325x100mm	AC220-240V 50/60Hz	2x E27 (není zahrnuto)	2	44	5999565667054

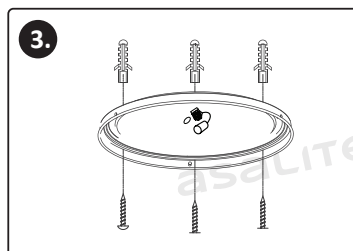
INSTALACE



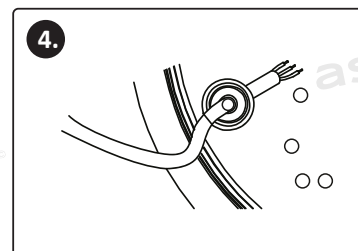
Před zahájením instalace odpojte napájení.



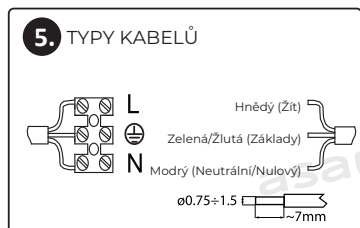
Demontujte plastový rám a šrouby. Otevřete stínidlo.



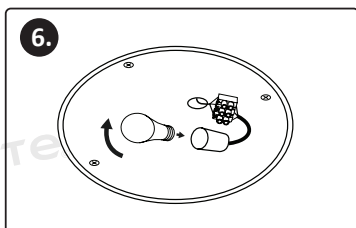
Vyvrtejte otvory podle umístění svítidla.



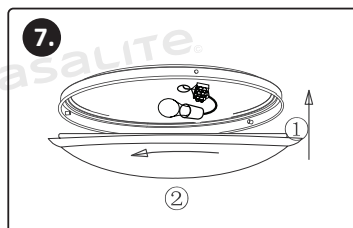
Zasaňte kabel do otvoru. Zašroubujte šrouby.



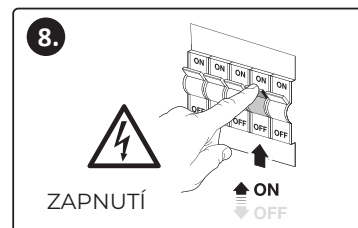
Otevřete rozvodnou skříň. Připojte kabely.



Našroubujte žárovku (není součástí dodávky) do patice.



Vraťte zpět plastový rám.



Můžete znovu zapnout napájení.

DŮLEŽITÉ BEZPEČNOSTNÍ POKYNY!

- Doporučuje se kontrola a oprava výrobku elektrikářem!
- Pokud dojde k poškození vnějšího ohebného kabelu nebo vodiče tohoto světla, vyhněte se nebezpečí může být nahrazen pouze odborníkem!
- Před instalací odstraňte všechny obaly!
- Nepřekračujte jmenovité napětí!
- Neinstalujte na vrstvou stěny!
- V případě abnormálního provozu odpojte napájení a kontaktujte prodejce! Před zahájením instalačních prací vždy vypněte přívod elektrického proudu. V některých zemích smí elektroinstalační práce provádět pouze autorizovaný elektrikář.
- Požádejte o radu místní úřad pro elektřinu.

DŮLEŽITÁ INFORMACE!

- Uschovejte si doklad o koupi pro záruku.
- Nenabízíme bezplatnou záruku: V případě použití nesprávného napětí a nesprávné instalace. V případě soukromé opravy nebo úpravy. Při použití nesprávných nástrojů. V případě poškození způsobeného přepravou nebo jinými nehodami.

ÚDRŽBA

Každých šest měsíců výrobek vyčistíte a zkontrolujete! Kryt otřete vlhkým měkkým hadříkem a poté suchým hadříkem! Neotírejte elektrické části! Neotírejte etanolem nebo benzinem, aby nedošlo k poškození!

POZOR!

Nesprávná instalace výrobku může mít za následek riziko úrazu elektrickým proudem!

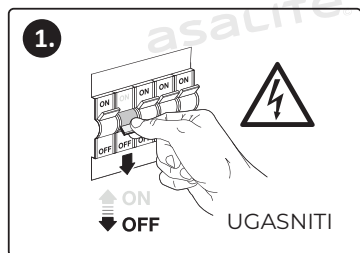
CO JE V KRABICI?

1x Stropní svítidlo
3x Šroub, 3x Hmoždinka
1x Návod k použití

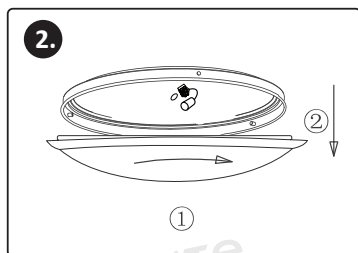
Asalite LED Stropna svetilka IP44 E27

Koda izdelka	Velikost izdelka	Napetost	Žarnica	Garancija (leto)	IP Zaščita	Koda EAN
ASAL0314	φ255x90mm	AC220-240V 50/60Hz	1x E27 (ni vključeno)	2	44	5999565667030
ASAL0315	φ325x100mm	AC220-240V 50/60Hz	2x E27 (ni vključeno)	2	44	5999565667054

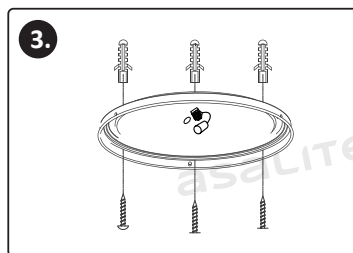
NAMESTITEV



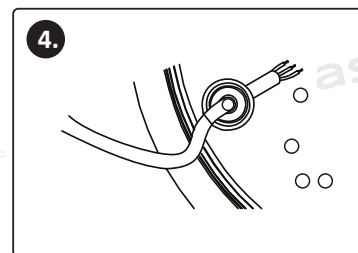
Pred začetkom namestitve odklopite napajanje.



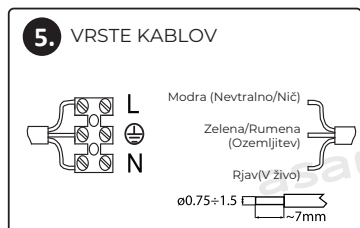
Odstranite plastični okvir in vijake. Odprite senčilo.



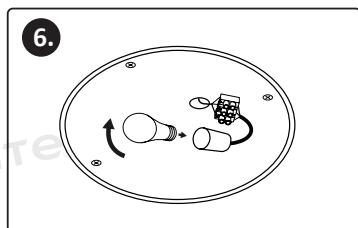
Izvrtaite luknje glede na položaj namestitve.



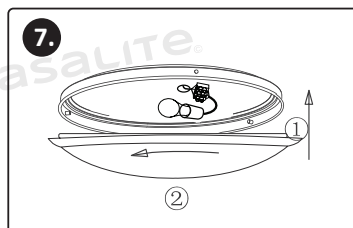
Vstavite kabel skozi luknjo. Namestite vijake.



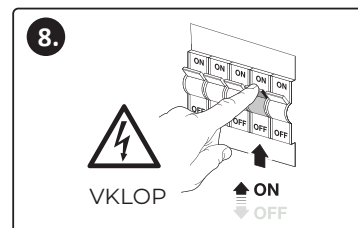
Odprite priključno omarico. Priključite žice.



Žarnico (ni vključena) vtaknite v vtičnico.



Postavite nazaj plastični okvir.



Lahko ponovno vklopite napajanje.

POMEMBNA VARNOSTNA NAVODILA!

- Priporočamo pregled in popravilo izdelka s strani električarja!
- Če je zunanji gibljivi kabel ali žica te luči poškodovana, da se izognete nevarnosti, jo lahko zamenja samo strokovnjak!
- Pred namestitvijo odstranite vso embalažo!
- Ne prekoračite nazivne napetosti!
- Ne nameščajte na majavo steno!
- V primeru nepravilnega delovanja odklopite napajanje in kontaktirajte prodajalca!
- Pred začetkom inštalacijskih del vedno izključite napajanje v vezju. V nekaterih državah lahko električno inštalacijo
- izvaja samo pooblaščen izvajalec električne energije.

POMEMBNA INFORMACIJA!

- Shranite račun za garancijo.
- Ne ponujamo brezplačnih garancij: V primeru uporabe napačne napetosti in nepravilne namestitve. V primeru zasebnega popravila ali spremembe. Pri uporabi napačnih orodij. V primeru škode zaradi transporta ali drugih nesreč.

VZDRŽEVANJE

Izdelek očistite in preverite vsakih šest mesecev! Pokrov obrišite z vlažno mehko krpo in nato s suho krpo! Ne brisajte električnih delov! Ne brišite z etanolom ali bencinom, da ne pride do poškodb!

POZOR!

Nepravilna namestitve izdelka lahko povzroči nevarnost električnega udara!

KAJ JE V ŠKATLI?

1x Stropna svetilka
3x Vijak, 3x Moznik
1x Navodila za uporabo



Asalite Lighting Ltd. potrjuje, da so naši izdelki izdelani v skladu z evropskimi standardi in direktivami.

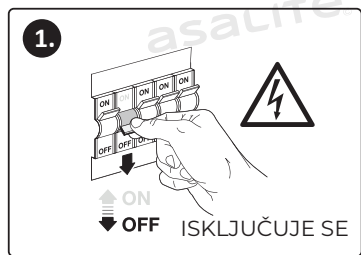


Za notranjo uporabo.

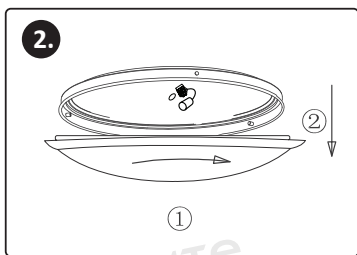
Asalite LED Stropna svjetilka IP44 E27

Šifra proizvoda	Veličina proizvoda	Mreža	Žarulja	Jamstvo (godina)	IP Zaštita	EAN Kod
ASAL0314	φ255x90mm	AC220-240V 50/60Hz	1x E27 (nije uključeno)	2	44	5999565667030
ASAL0315	φ325x100mm	AC220-240V 50/60Hz	2x E27 (nije uključeno)	2	44	5999565667054

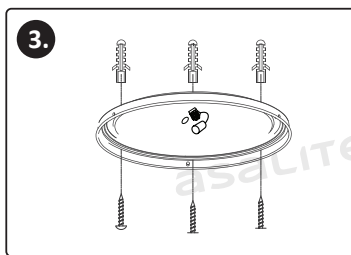
MONTAŽA



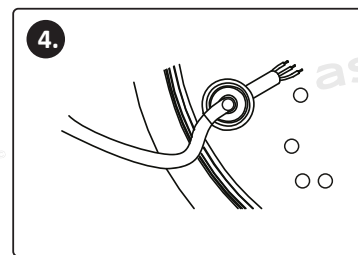
Isključite struju prije početka instalacije.



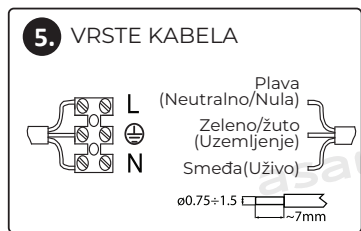
Uklonite plastični okvir i vijke. Otvorite sjenilo.



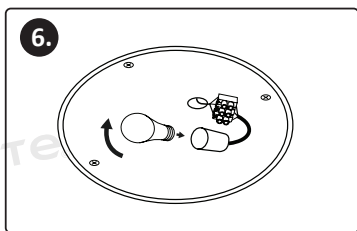
Izbušite rupe prema položaju ugradnje.



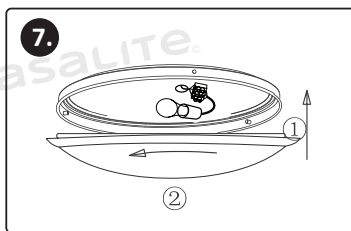
Utaknite kabel kroz otvor. Ugradite vijke.



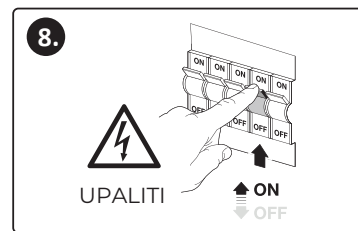
Odprite priključno omarico. Spojite žice.



Uvrnite žarulju (nije uključena) u utičnicu.



Vratite plastični okvir.



Možete ponovno uključiti struju.

VAŽNE SIGURNOSNE UPUTE!

- Preporuča se pregled i popravak proizvoda od strane električara!
- Ako je vanjski savitljivi kabel ili žica ovog svjetla oštećen, kako biste izbjegli opasnost, to može zamijeniti samo stručnjak!
- Uklonite svu ambalažu prije postavljanja!
- Nemojte prekoračiti nazivni napon!
- Nemojte postavljati na klimav zid!
- U slučaju nepravilnog rada, isključite napajanje i kontaktirajte prodavača!
- Prije početka instalacije uvijek isključite napajanje. U nekim zemljama elektroinstalacijski radovi.
- može izvesti samo ovlašteni električar.

VAŽNA INFORMACIJA!

- Čuvajte račun o kupnji za jamstvo.
- Ne nudimo besplatna jamstva: U slučaju korištenja pogrešnog napona i neispravne instalacije. U slučaju privatnog popravka ili modifikacije. Kada koristite pogrešne alate. U slučaju oštećenja uzrokovanih transportom ili drugim nezgodama.

ODRŽAVANJE

Očistite i provjerite proizvod svakih šest mjeseci! Obrišite pokrivati prvo mokrom, a zatim suhom krpom! Nemojte brisati električne komponente! Nemojte brisati etanolom ili benzin kako biste izbjegli oštećenje!

OPREZI!

Neispravna instalacija proizvoda može dovesti do opasnosti od strujnog udara!

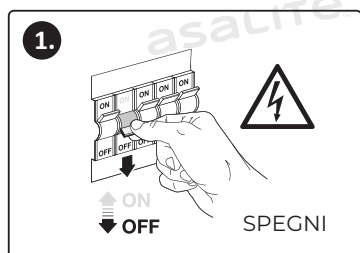
ŠTO JE U KUTIJI?

1x Stropna svjetla
3x Vijak, 3x Tipla
1x Korisnički priručnik

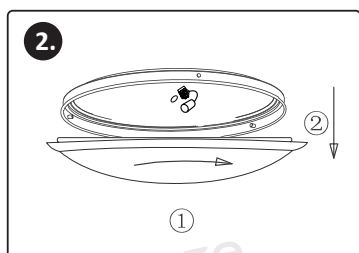
Asalite Lampada da soffitto a LED IP44 E27

Codice prodotto	Taglia del prodotto	Tensione	Lampadina	Garanzia (anno)	Grado di protezione IP	Codice EAN
ASAL0314	φ255x90mm	AC220-240V 50/60Hz	1x E27 (non incluso)	2	44	5999565667030
ASAL0315	φ325x100mm	AC220-240V 50/60Hz	2x E27 (non incluso)	2	44	5999565667054

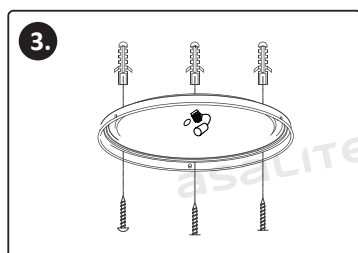
INSTALLAZIONE



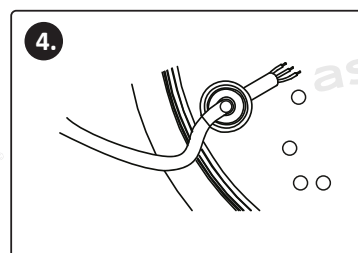
Spegner l'alimentazione prima dell'installazione.



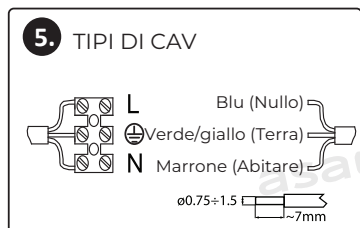
Rimuovere il telaio in plastica e le viti. Apri il paralume.



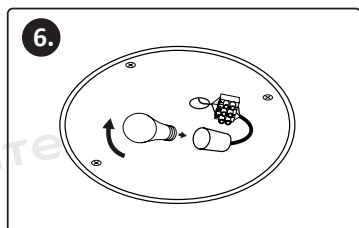
Praticare dei fori in base alla posizione di installazione.



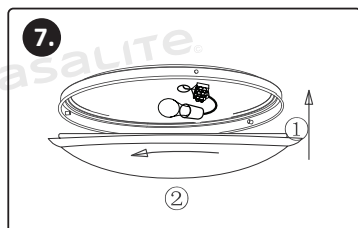
Inserire il cavo attraverso il foro. Installa le viti.



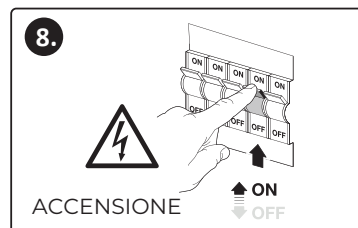
Aprire la scatola di giunzione. Collega i fili.



Avvitare la lampadina (non inclusa) nell'attacco.



Rimettere a posto la cornice di plastica.



Puoi accendere l'alimentazione.

IMPORTANTI ISTRUZIONI DI SICUREZZA!

- L'installazione, il controllo e la riparazione devono essere eseguiti da un elettricista!
- Se il cavo o il cavo flessibile esterno di questa lampada è danneggiato, può essere sostituito solo da uno specialista per evitare pericoli!
- Estrarre tutto l'imballaggio prima dell'installazione!
- Non superare il range di tensione nominale!
- Non installare su parete instabile!
- Nel caso in cui il prodotto funzioni in modo anomalo, togliere l'alimentazione e contattare il venditore!
- Spegner sempre l'alimentazione prima di iniziare l'installazione.
- In alcuni paesi, i lavori di installazione elettrica possono essere eseguiti solo da un elettricista autorizzato.

INFORMAZIONI IMPORTANTI!

- Conserva la ricevuta di acquisto per la garanzia.
- Non offriamo garanzia gratuita: Utilizzo errato della tensione e installazione errata. Autoriparazione o modifica. Utilizzo di accessori, strumenti errati. Trasporto o altri danni causati da incidenti.

MANUTENZIONE

Pulire e controllare il prodotto ogni sei mesi! Pulire il coperchio con un panno morbido umido e poi con un panno asciutto! Non pulire i componenti elettrici! Non pulire con etanolo o benzina per evitare danni!

ATTENZIONE!

Un'installazione impropria del prodotto può comportare il rischio di scosse elettriche!

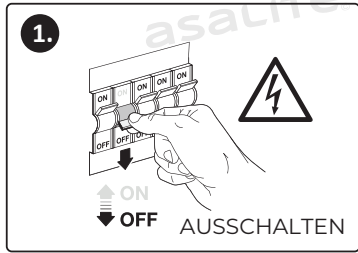
COSA C'È NELLA SCATOLA?

- 1x Lampada a soffitto
- 3x Vite, 3x Tasselli
- 1x Istruzioni per l'uso

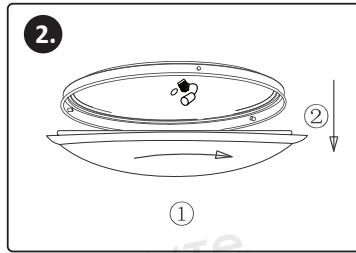
Asalite LED Deckenleuchte IP44 E27

Produktcode	Produktgröße	Stromspannung	Glühbirne	Garantie (jahr)	IP-Schutzart	EAN code
ASAL0314	φ255x90mm	AC220-240V 50/60Hz	1x E27 (nicht enthalten)	2	44	5999565667030
ASAL0315	φ325x100mm	AC220-240V 50/60Hz	2x E27 (nicht enthalten)	2	44	5999565667054

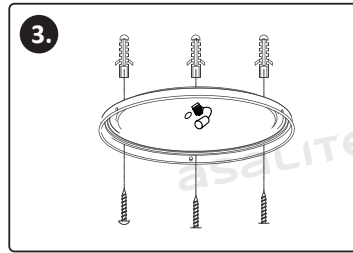
INSTALLIERUNG



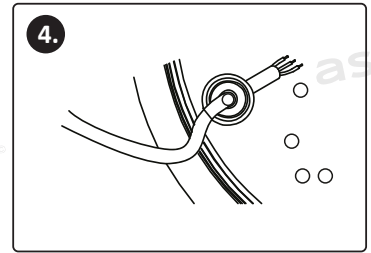
Schalten Sie den Strom vor der Installation aus.



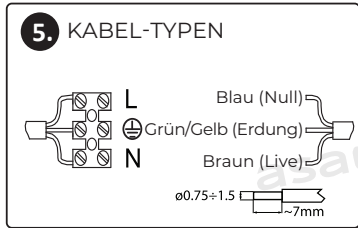
Entfernen Sie den Kunststoffrahmen und die Schrauben. Öffnen Sie den Lampenschirm.



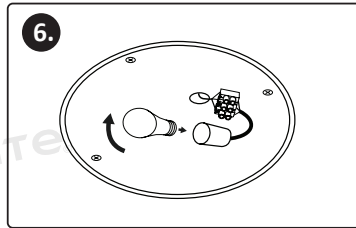
Bohren Sie Löcher entsprechend der Einbaulage.



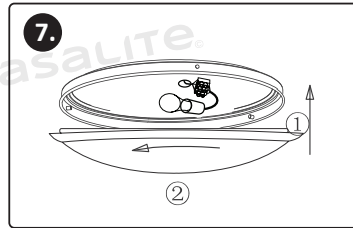
Stecken Sie das Kabel durch das Loch. Installieren Sie die Schrauben.



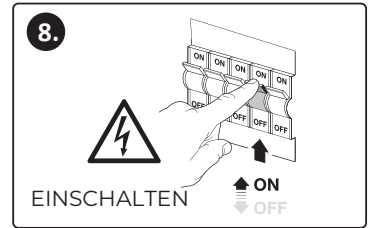
Öffnen Sie die Verteilerdose. Schließen Sie die Drähte an.



Schrauben Sie die Glühbirne (nicht im Lieferumfang enthalten) in die Fassung.



Setzen Sie den Kunststoffrahmen wieder ein.



Sie können den Strom einschalten.

WICHTIGE SICHERHEITSANWEISUNGEN!

- Die Installation, Überprüfung und Reparatur sollte von einem Elektriker durchgeführt werden!
- Wenn das externe flexible Kabel oder die Leitung dieser Leuchte beschädigt ist, darf es nur von einem Fachmann ersetzt werden, um Gefahren zu vermeiden!
- Nehmen Sie vor dem Einbau alle Verpackungen heraus!
- Der Nennspannungsbereich darf nicht überschritten werden!
- Nicht an einer instabilen Wand montieren!
- Sollte das Produkt nicht ordnungsgemäß funktionieren, schalten Sie den Strom ab und kontaktieren Sie den Verkäufer!
- Schalten Sie vor der Installation immer den Strom ab.
- In einigen Ländern dürfen Elektroinstallationsarbeiten nur von einer autorisierten Elektrofachkraft durchgeführt werden.

WICHTIGE INFORMATIONEN!

- Bewahren Sie den Kaufbeleg für die Garantie auf.
- Wir bieten keine kostenlose Garantie: Falsche Spannungsnutzung und falsche Installation. Selbst reparieren oder modifizieren. Verwendung von falschem Zubehör, Werkzeugen. Transport- oder sonstige Unfallschäden.

WARTUNG

Reinigen und überprüfen Sie das Produkt alle sechs Monate! Wischen Sie die Abdeckung mit einem feuchten, weichen Tuch ab, dann mit einem trockenen Tuch! Wischen Sie nicht über die elektrischen Bauteile! Nicht mit Ethanol oder Benzin abwischen, um Schäden zu vermeiden!

VORSICHT!

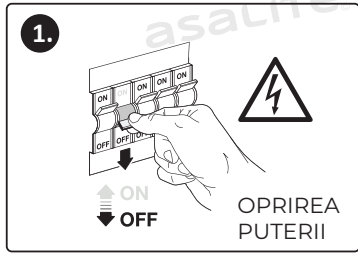
Bei unsachgemäßer Installation des Produkts besteht die Gefahr eines Stromschlags!

WAS IST IN DER SCHACHTEL?

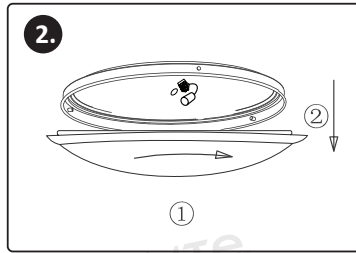
1x Deckenleuchte
3x Schraube, 3x Dübel
1x Anweisungen für den Gebrauch

Asalite Lampă de plafon LED IP44 E27

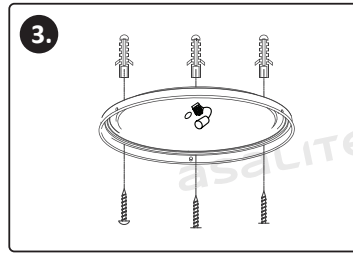
Codul produsului	Mărimea produsului	Tensiune	Bec	Garanție (an)	Protecție IP	Cod EAN
ASAL0314	φ255x90mm	AC220-240V 50/60Hz	1x E27 (nu este inclus)	2	44	5999565667030
ASAL0315	φ325x100mm	AC220-240V 50/60Hz	2x E27 (nu este inclus)	2	44	5999565667054

INSTALARE


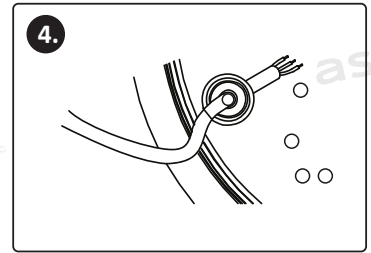
Oprii alimentarea înainte de instalare.



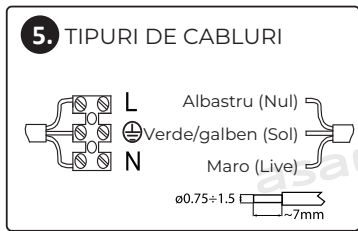
Scoateți cadrul din plastic și șuruburile. Deschideți abajurul.



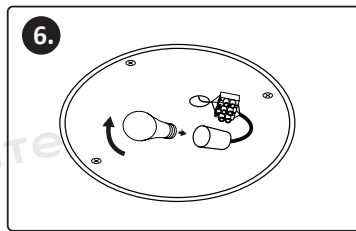
Găuriți găurile în funcție de poziția de instalare.



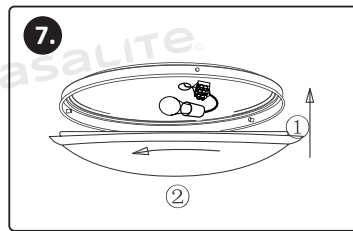
Introduceți cablul prin gaură. Montați șuruburile.



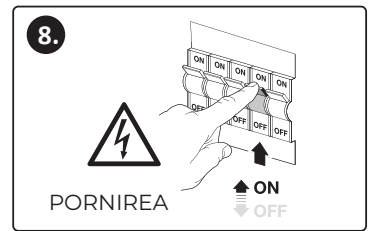
Deschideți cutia de joncțiune. Conectați firele.



Înșurubați becul (nu este inclus) în soclu.



Puneți din nou cadrul din plastic.



Poți da drumul la curent.

IMPORTANTE INSTRUCȚIUNI DE SIGURANȚĂ!

- Instalarea, verificarea și repararea trebuie să fie efectuate de un electrician!
- În cazul în care cablul sau cablul flexibil extern al acestui corp de iluminat este deteriorat, acesta poate fi înlocuit numai de către un specialist pentru a evita orice pericol!
- Scoateți toate ambalajele înainte de instalare!
- Nu depășiți intervalul de tensiune nominală!
- Nu instalați pe un perete instabil!
- În cazul în care produsul funcționează anormal, întrerupeți alimentarea și contactați vânzătorul!
- Întrerupeți întotdeauna alimentarea cu energie electrică înainte de a începe instalarea.
- În unele țări, lucrările de instalare electrică pot fi efectuate numai de către un electrician autorizat.

INFORMAȚII IMPORTANTE!

- Păstrați chitanța de achiziție pentru garanție.
- Nu oferim garanție gratuită: Utilizarea greșită a tensiunii și instalarea incorectă. Auto-reparare sau modificare. Utilizarea accesoriilor, instrumentelor incorecte. Dau-ne cauzate de transport sau de alte accidente.

ÎNȚEȚINEREA

Curățați și verificați produsul la fiecare șase luni! Ștergeți capacul cu o cârpă moale umedă, apoi cu o cârpă uscată! Nu ștergeți componentele electrice! Nu ștergeți cu etanol sau benzină pentru a evita deteriorarea!

ATENȚIE!

Instalarea necorespunzătoare a produsului poate duce la risc de electrocutare!

CE ESTE ÎN CUTIE?

1x Lampă de plafon
3x Șurub, 3x Diblu
1x Instrucțiuni de utilizare

Asalite Lighting Kft.

Telefon: +36 70 433 3200
E-mail: info@asalite.com

Székhely: 4033 Debrecen,
Vak Bottyán u. 22/A.

Telephely/Raktár:
4002, Külső Kassai út 57.
Debrecen, Hungary

www.asalite.com